

# 平成30年度 利用者アンケート

【属性】

実施期間 2019.2.25～ 3.25

回答数 238

属性1  
年代

項目	回答数
20歳未満	8
20～64歳まで	71
65～74歳まで	76
75歳以上	60
無回答	23

属性2  
性別

項目	回答数
男性	71
女性	136
無回答	31

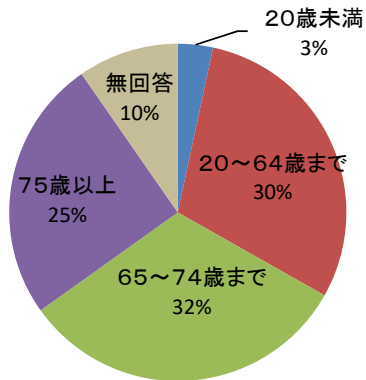
属性3  
利用形態

項目	回答数
主に個人利用	36
主に団体利用	164
無回答	38

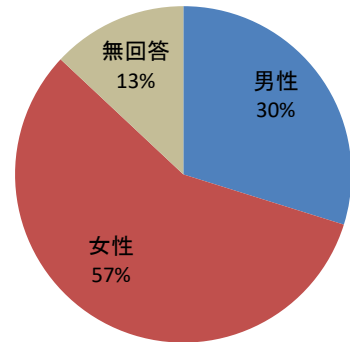
属性4  
利用頻度

項目	回答数
1回/週	120
1回/月	74
1回/年	1
初めて	3
無回答	40

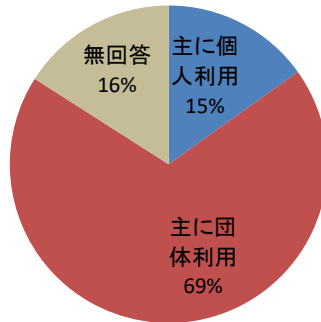
## 属性1 年代



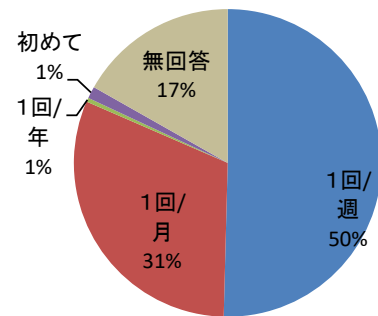
## 属性2 性別



## 属性3 利用形態



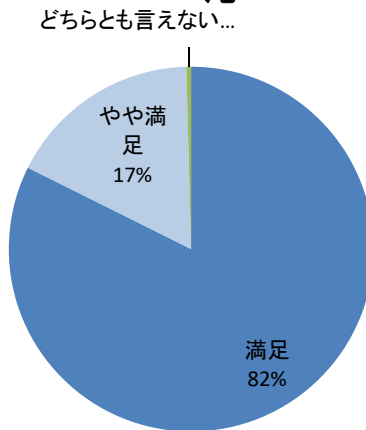
## 属性4 利用頻度



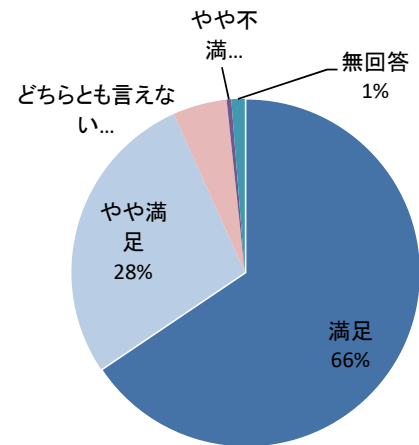
## 問1 スタッフの対応

項目	回答数
満足	196
やや満足	41
どちらとも言えない	1
やや不満	0
不満	0
無回答	0

## 問1 スタッフの対応



## 問2 清潔さ、快適性



## 問2 使い勝手や清潔さ快適性について

項目	回答数
満足	156
やや満足	66
どちらとも言えない	12
やや不満	1
不満	0
無回答	3

## 問3 設備・備品について

項目	回答数
満足	115
やや満足	83
どちらとも言えない	21
やや不満	8
不満	4
無回答	7

## 問3 設備・備品

